



Deutsches  
Rotes  
Kreuz

NEU

## Elternbeitragsordnung über die Erhebung von Elternbeiträgen für die Inanspruchnahme von Kinderbetreuungsleistungen der Kindertagesstätte „Matroschka“ in Trägerschaft des DRK-Kreisverbandes Märkisch-Oder-Havel-Spree e.V. (DRK KV MOHS e.V.) in der Stadt Frankfurt (Oder)

### Rechtsgrundlagen

- §§ 17 des Kindertagesstättengesetzes (KitaG) des Landes Brandenburg vom 10. Juni 1992 (GVBl. I, S. 178), in der Fassung der Bekanntmachung vom 27.06.2004 (GVBl. I/04, Nr. 16, S. 384), zuletzt geändert durch das Gesetz vom 27. Juli 2015 (GVBl. I/15, Nr.21)
- §§ 90, 97 a des Achten Buch Sozialgesetzbuch – Kinder -und Jugendhilfe – (Artikel 1 des Gesetzes vom 26. Juni 1990, BGBl. I S. 1163) in der Fassung der Bekanntmachung vom 11. September 2012 (BGBl. I S. 2022), zuletzt geändert durch Artikel 9 des Gesetzes vom 23. Dezember 2016 (BGBl. I S. 3234)

### I Beitragsbestand

- (1) Für die Inanspruchnahme der Kindertagesstätten im Gebiet der Stadt Frankfurt(Oder) werden Elternbeiträge erhoben. Die nachfolgende Elternbeitragsordnung spiegelt das Einvernehmen zwischen den im Stadtgebiet tätigen freien Trägern der Kitas und der Stadt Frankfurt(Oder) als Trägerin der öffentlichen Jugendhilfe über die Grundsätze der Höhe und Staffelung der Elternbeiträge im Sinne des § 17 Abs. 3 Satz 2 KitaG wieder.
- (2) Neben der Beteiligung an den Betriebskosten in Form der Elternbeiträge ist gem. § 17 Abs. 2 Satz 1 KitaG ein Zuschuss zur Versorgung des Kindes mit Mittagessen zu entrichten (Essensgeld). Der Zuschuss ist an den Träger der Einrichtung zu zahlen. Regelungen zur Essensversorgung und zur Zahlung des Zuschusses werden im Betreuungsvertrag mit der Kindertagesstätte getroffen.
- (3) Bei Zahlungsrückständen sind entsprechende Beitreibungsmaßnahmen durch den Träger einzuleiten.
- (4) Die Elternbeiträge nach Abs. 1 werden nach Altersgruppen differenziert erhoben:

Krippenalter:	Kinder bis zur Vollendung des 3. Lebensjahres
Kindergartenalter:	Kinder vom vollendeten 3. Lebensjahr bis zur Einschulung
Hortalter:	Kinder im Grundschulalter
- (5) Voraussetzung zur Aufnahme eines Kindes in eine Kindertagesstätte ist der Abschluss eines Betreuungsvertrages zwischen dem Träger der Kindertagesstätte und den Beitragspflichtigen. Die Betreuungszeit muss sich an § 1 KitaG orientieren; bei längeren oder verlängerten Betreuungszeiten gemäß Pkt. V dieser Ordnung ist der durch das Amt für Jugend und Soziales gewährte Rechtsanspruch maßgeblich. Bei Kindern, deren Wohnort sich außerhalb der Stadt Frankfurt (Oder) befindet, ist neben dem Rechtsanspruch für einen Betreuungsplatz eine Zustimmung zur Ausübung des Wunsch- und Wahlrechtes sowie die Kostenübernahmeerklärung der Gemeinde vorzulegen.


- (6) Kinder im Alter bis zur Einschulung kann eine Eingewöhnungszeit von höchstens 2 Wochen vor Aufnahme der vertraglich vereinbarten Tagesbetreuung angeboten werden.
- (7) Die Träger der Einrichtungen sollen eigene Regelungen zu den konkreten Verfahren der Beitragshebung und -ermittlung, zu den Modalitäten der An- und Abmeldung (z. B. Kündigungsfristen) sowie zu den sonstigen Regelungsnotwendigkeiten treffen.
- (8) Die Träger sind berechtigt, für Leistungen die über eine Regelbetreuung hinausgehen (z.B. Kurse/ Sprachangebote/ Tages- und Ferienfahrten/ verlängerte Öffnungszeiten) zusätzliche Entgelte zu erheben. Die Inanspruchnahme der Regel-Kindertagesbetreuung muss jedoch auch ohne die Zahlung von zusätzlichen Entgelten gewährleistet sein.

## **II Elternbeitragspflichtiger**

- (1) Elternbeitragspflichtig ist derjenige, dem die Personensorge für das Kind zusteht und auf dessen Veranlassung das Kind eine Kindertagesbetreuung in Anspruch nimmt.
- (2) Mehrere Personensorgeberechtigte haften als Gesamtschuldner.
- (3) Führen die Personensorgeberechtigten keinen gemeinsamen Haushalt und lebt das Kind nur mit einem Personensorgeberechtigten zusammen, so wird nur dessen Einkommen einschließlich der Unterhaltsleistungen zu Grunde gelegt.
- (4) Leben die Eltern voneinander getrennt und lebt das Kind bei beiden personensorgeberechtigten Elternteilen zu gleichen Teilen (Wechselmodell) sind beide Elternteile elternbeitragspflichtig.

## **III Entstehung der Elternbeitragspflicht**

- (1) Die Elternbeitragspflicht entsteht mit der vertraglich vereinbarten Aufnahme des Kindes in der Kindertagesstätte und ist unabhängig von der tatsächlichen Inanspruchnahme des Platzes.
- (2) Die Aufnahme des Kindes bis zur Vollendung des Kindergartenalters soll zum 1. eines Monats erfolgen. Elternbeiträge sind für jeden Monat, in dem das Kind angemeldet und aufgenommen wird, in voller Höhe zu entrichten, sofern die Aufnahme bis zum 15. des Monats erfolgt. Sollte eine Aufnahme nach dem 15. des Monats erfolgen, so sind 50% des Elternbeitrages zu entrichten. Eine Beitragsänderung bei Eintritt in die Altersgruppe Kindergarten gemäß Pkt. I Abs. 4 erfolgt zum 1. des Monats, in dem das Kind das dritte Lebensjahr vollendet.
- (3) Eine Beitragsänderung bei Eintritt in die Altersgruppe Grundschulalter gemäß Pkt. I Abs. 4 erfolgt zum 1. des Einschulungsmonats und wenn ein Hort besucht wird. Erfolgt die Aufnahme nach dem 15. des Monats, so sind 50% des Elternbeitrages Hort zu entrichten.
- (4) Die Beitragspflicht entsteht auch bei Abwesenheit des Kindes z.B. durch Krankheit, Urlaub sowie bei vorübergehendem Fehlen und bei Abmeldung des Kindes bis zum Ablauf der Kündigungsfrist, da der Platz während dieser Fehlzeiten freigehalten wird. In Ausnahmefällen, insbesondere familiäre Notsituationen, Abwesenheit während einer Kur bei Zuzahlungen der Personensorgeberechtigten oder länger als 6 Wochen andauernden entschuldigten Fehlzeiten kann



der Träger auf Antrag der Personensorgeberechtigten durch Einzelentscheidung von der Beitragspflicht für die betreffenden Zeiträume abweichen. Bei Schließzeiten der Kindertageseinrichtung erfolgt keine Ermäßigung bzw. Erlass des Elternbeitrages.

#### IV Elternbeitragsmaßstab

- (1) Bemessungsgrundlage für die Beiträge nach Punkt I Abs. 1 dieser Ordnung sind:
  - das Alter des Kindes
  - der Umfang der vereinbarten Betreuungszeit
  - das anrechnungsfähige Einkommen der Eltern
  - die Anzahl der unterhaltspflichtigen Kinder
- (2) Der Elternbeitrag wird entsprechend der Zahl der unterhaltsberechtigten Kinder (mit Kindergeldbezug oder Freibetrag nach Einkommenssteuergesetz) ermäßigt. Unterhaltsberechtignte Kinder, die außerhalb des Haushaltes leben und für die kein Kindergeld bezogen wird, werden bei der Ermittlung des Beitrages nicht mitgezählt; sie werden bei der Einkommensermittlung berücksichtigt (Abzug des barpflichtigen Unterhaltes).
- (3) Die Höhe des monatlichen Elternbeitrages ergibt sich aus den Anlagen 1 bis 3, die Bestandteile dieser Elternbeitragsordnung sind. Die Beiträge sind nach der Anzahl der unterhaltsberechtigten Kinder gestaffelt und werden entsprechend der Größe der Familie für jedes betreute Kind angewandt (Spalte 1 - für Familien mit einem unterhaltsberechtigtem Kind/ -Spalte 2 - für Familien mit zwei unterhaltsberechtigten Kindern/ Spalte 3 - für Familien mit drei und mehr unterhaltsberechtigten Kinder).
- (4) Ab dem vierten unterhaltsberechtigten Kind werden für das vierte, fünfte und gegebenenfalls jedes weitere im Haushalt lebende unterhaltsberechtignte Kind keine Elternbeiträge erhoben. Für die ersten drei Kinder wird die Spalte 3 angewendet.
- (5) Bei Kindern, die zeitlich begrenzt abwechselnd bei jeweils einem der getrenntlebenden Personensorgeberechtigten leben, trägt jeder Elternbeitragspflichtige den Elternbeitrag in der Weise, dass dessen jeweiliges Einkommen zugrunde gelegt wird und der so ermittelte fiktive Monatsbeitrag ins Verhältnis zur tatsächlichen Aufenthaltszeit des Kindes bei diesen Personensorgeberechtigten gesetzt wird.
- (6) Bei Lebensgemeinschaften wird das nach Abschnitt VI zu ermittelnde Einkommen des nicht sorgeberechtigten Partners bei dem Einkommen des sorgeberechtigten Partners berücksichtigt, sofern die Partner der Lebensgemeinschaft die Eltern des Kindes sind. Steht ein Partner der Lebensgemeinschaft in keiner kundschaftsrechtlichen Beziehung zu dem Kind, so bleibt sein Einkommen unberücksichtigt.
- (7) Bei der vereinbarten Inanspruchnahme einer Spätbetreuung (Betreuung in speziellen Einrichtungen außerhalb der Öffnungszeit) oder eines Übernachtungsangebotes erhöht sich unabhängig von der Anzahl der in Anspruch genommen Spätbetreuungen oder Übernachtungen der monatlich zu zahlende Elternbeitrag um 25%; liegt diese Erhöhung unter 20 Euro ist eine Mindestgebühr von 20 Euro zusätzlich zum monatlichen Elternbeitrag zu zahlen.


- (8) Die Elternbeiträge werden auf der Grundlage des Jahresnettoeinkommens der Beitragspflichtigen ermittelt und sind in 12 Monatsbeträgen zu zahlen.

#### V Umfang und Art der Betreuung

- (1) Es stehen folgende Betreuungszeiten pro Tag zur Verfügung, die je nach Ergebnis der Prüfung des Rechtsanspruches auf Kindertagesbetreuung in Anspruch genommen werden können:
1. in Krippen und Kindergärten:
    - a) bis 6 Stunden (Mindestbetreuungszeit)
    - b) über 6 bis zu 8 Stunden (längere Betreuungszeit)
    - c) über 8 Stunden (verlängerte Betreuungszeit)
  2. in Horten:
    - a) bis 4 Stunden (Mindestbetreuungszeit)
    - b) über 4 bis 6 Stunden (längere Betreuungszeit)
    - c) über 6 Stunden (verlängerte Betreuungszeit)
- (2) Der vereinbarte Betreuungsbedarf kann für alle Altersgruppen in Abstimmung mit der Kita-leitung täglich variabel genutzt werden. Innerhalb einer Woche sollte die tatsächliche Inanspruchnahme die vereinbarte Betreuungszeit nicht überschreiten.
- (3) Wird die vereinbarte Betreuungszeit überschritten, so kann von den Beitragspflichtigen ein zusätzlicher Beitrag erhoben werden.
- (4) An schulfreien Tagen sowie in den Ferien ist für Kinder mit einem Betreuungsvertrag im Hort eine ganztägige Betreuung möglich. Wird dieses Angebot in Anspruch genommen und wird während der Ferienzeit eine längere Betreuungszeit benötigt als während der Schulzeit, so ist bei Anwesenheit mit längerer Betreuungszeit pro Monat für diesen Monat ein entsprechender zusätzlicher Ferienbeitrag zu entrichten. Bereits die Anmeldung begründet eine verbindliche Zusage der Kostenzahlung durch die Beitragspflichtigen; dabei ist die tatsächliche Inanspruchnahme unerheblich.
- (5) Der Zeitpunkt der Fälligkeit des Ferienbeitrages wird im Betreuungsvertrag geregelt. Die Höhe ergibt sich aus der Differenz eines Monatsbeitrages zwischen dem erhöhten Betreuungsbedarf während der Ferien und dem Betreuungsbedarf während der Schulzeit.


#### VI Einkommen

- (1) Die Höhe des Elternbeitrages ist von der wirtschaftlichen Leistungsfähigkeit den personensorgeberechtigten Eltern oder des personensorgeberechtigten Elternteils, bei dem das Kind lebt, abhängig. Diese Leistungsfähigkeit ergibt sich aus dem anrechnungsfähigen Jahreseinkommen im Sinne dieser Beitragsordnung. Maßgebend für die Höhe des Elternbeitrages ist das Einkommen der vorangegangenen 12 Monate bzw. des vorangegangenen Kalenderjahres; sofern es sich verschlechtert oder verbessert hat, das zu erwartende Jahreseinkommen. Ein Ausgleich von positiven Einkünften mit Verlusten aus anderen Einkunftsarten und mit Verlusten des zusammenveranlagten Ehegatten ist nicht zulässig.



- (2) Die Beitragspflichtigen sind verpflichtet, bei Abschluss des Betreuungsvertrages zur Aufnahme des Kindes, zum Zeitpunkt der Arbeitsaufnahme nach der Elternzeit oder anderer Einkommensunterbrechungen und danach mindestens einmal jährlich dem Träger der Kindertagesstätte Auskunft über ihre Einkommensverhältnisse zu geben und auf Verlangen durch Vorlage entsprechender Belege nachzuweisen. Maßgebend für die Höhe des Elternbeitrages ist das Nettoeinkommen der vorangegangenen 12 Monate bzw. des vorangegangenen Kalenderjahres; ist jedoch kein geeigneter Nachweis vorhanden, zum Beispiel zum Zeitpunkt der Arbeitsaufnahme nach der Elternzeit oder anderer Einkommensunterbrechungen, ist das Zwölfwache des Nettoeinkommens des letzten Monats bzw. nach (Wieder-)Arbeitsaufnahme des ersten Monats mit vollem Einkommen zugrunde zu legen. Weisen die Beitragspflichtigen ihr Einkommen nicht nach, so wird der Höchstbeitrag erhoben.
- (3) Die Beitragspflichtigen haben die Pflicht, alle Veränderungen der familiären und wirtschaftlichen Situation, wie z.B. Erwerbslosigkeit, Erwerbstätigkeitsaufnahme, Elternzeit, Geburt eines Geschwisterkindes, Änderungen des Einkommens, die zu einer Änderung des Rechtsanspruches und / oder zu einer Beitragsänderung führen, unverzüglich nach Bekanntwerden dem Träger der Kindertagesstätte mitzuteilen, sogenannte ständige Selbsteinschätzungspflicht. Die sich daraus ergebende Beitragsänderung wird dann zum 1. des Monats wirksam, in dem das Ereignis eintritt. Versäumen die Beitragspflichtigen die unaufgeforderte Mitteilung und ist bei einer erneuten Einkommensermittlung ein höherer Elternbeitrag festzusetzen, so sind die Personensorgeberechtigten zur rückwirkenden Nachzahlung bis zu einem Jahr verpflichtet. Ebenso begründet sich daraus auch eine Rückzahlungspflicht an die Personensorgeberechtigten für maximal ein Jahr, wenn das Einkommen der Personensorgeberechtigten niedrige Einkommensgruppen erreicht hat.
- (4) Kostenbeitragspflichtige, die in eheähnlichen Lebensgemeinschaften leben, werden hinsichtlich der Voraussetzungen sowie des Umfang der Beiträge, sofern sie die personensorgeberechtigten Elternteile des Kindes sind, nicht besser gestellt als Ehepaare. Steht ein Partner der Lebensgemeinschaft in keiner Rechtsbeziehung zum Kind, bleibt sein Einkommen bei der Ermittlung der Leistungsfähigkeit unberücksichtigt. Bei getrennt lebenden Personen, geschiedenen oder unverheirateten Eltern bleibt das Einkommen des nicht mit dem Kind zusammenlebenden Elternteils unberücksichtigt.
- (5) Als Nettoeinkommen gilt bei Einnahmen aus nichtselbständiger Arbeit des Bruttoeinkommen, einschließlich Weihnachts- und Urlaubsgeld abzüglich der Lohn- und Kirchensteuer, einschließlich des Solidaritätszuschlages, des Arbeitnehmeranteils zur Sozialversicherung sowie der Werbungskosten. Hinsichtlich der Werbungskosten ist der Arbeitnehmer-Pauschbetrag nach dem Einkommensteuergesetz in der jeweils geltenden Fassung in Abzug zu bringen; die Berücksichtigung höherer Werbungskosten anhand eines Einkommensteuerbescheides für das betreffende Jahr bleibt davon unberührt.
- (6) Bei Einkünften aus selbständiger Tätigkeit wird von der Summe der positiven Einkünfte ein Pauschalbetrag von 30 Prozent in Abzug gebracht. Damit sind die Aufwendungen für die Einkommens- und Kirchensteuer einschließlich des Solidaritätszuschlages, Beiträge zur Kranken- und Pflegeversicherung, Altersvorsorge sowie Arbeitslosenversicherung abgegolten. Die positiven Einkünfte aus selbständiger Tätigkeit ergeben sich aus den Betriebseinnahmen abzüglich der Betriebsausgaben. Der Beitragsverrechnung wird insoweit der jeweils letzte Einkommensteuerbescheid zugrunde gelegt. Pkt. VI Absatz 11 bleibt unberührt.

- Bei Selbständigen, die noch keinen Einkommensteuerbescheid erhalten haben, ist im 1. Jahr von einer Einkommensselbsteinschätzung auszugehen. Die in Abzug zu bringende Einkommenssteuer ist aus den jeweils geltenden Einkommensteuertabellen zu entnehmen. Wird 3 Jahre in Folge kein Gewinn nachgewiesen, ist eine Bescheinigung vom Finanzamt über die Gewerbetätigkeit vorzulegen.
- (7) Zu den sonstigen Einnahmen gehören alle Geldbezüge, unabhängig davon, ob sie steuerpflichtig oder steuerfrei sind, die die wirtschaftliche Leistungsfähigkeit erhöhen, einschließlich öffentlicher Leistungen für die Beitragspflichtigen.  
Zu den sonstigen Einnahmen gehören z.B.
- wegen Geringfügigkeit pauschal vom Arbeitgeber versteuerte Einkommen, Renten, Unterhaltsleistungen an den Beitragspflichtigen und die Kinder, Einnahmen aus Mieten und Pachten sowie Kapitalvermögen
  - Einnahmen aus dem Sozialgesetzbuch III – Arbeitsförderung, z.B. Arbeitslosengeld, Übergangsgeld, Kurzarbeitergeld, Wintergeld, Winterausfallgeld, Insolvenzgeld
  - sonstige Leistungen nach den Sozialgesetzen, z.B. Krankengeld, Mutterschaftsgeld, Verletzengeld, Übergangsgeld, Leistungen nach dem Wehrgesetz und sonstigen sozialen Gesetzen
  - Elterngeld ab einer Höhe von über 300 Euro pro Kind und Monat (Basiselterngeld)
  - Elterngeld ab einer Höhe von über 150 Euro pro Kind und Monat in Fällen des § 4 Absatz 3 Bundeselterngeld- und Elternzeitgesetz (Elterngeld Plus)
- (8) Diese Einnahmen werden nicht zum jährlichen Nettoeinkommen angerechnet: Kindergeld, Grundsicherungsleistungen nach dem SGB II; SGB XII sowie dem Asylbewerberleistungsgesetz, Kinderzuschlag gemäß § 6a Bundeskindergeldgesetz, Wohngeld, Pflegegeld und BAFÖG-Leistungen.
- (9) Bei Beitragspflichtigen, die an den getrennt lebenden bzw. geschiedenen Ehegatten sowie an die nicht in ihrem Haushalt lebenden Kinder oder sonstige Verwandte in gerader Linie (§ 1601 BGB) Unterhaltsleistungen zu erbringen haben, sind die tatsächlich geleisteten Unterhaltsleistungen in gesetzlicher und titulierter Höhe vom Nettoeinkommen abzusetzen.
- (10) Bei der Besoldung und den Versorgungsbezügen der Beamten nach dem Beamtenbesoldungs- und Beamtenversorgungsgesetz sind die Einkommensteuer einschließlich des Solidaritätszuschlages, die Werbungskosten und die Beiträge für die Krankenversicherung in Abzug zu bringen. Beim Bezug von Renten aus der gesetzlichen Rentenversicherung sind die zu zahlenden Beiträge an die Sozialversicherung, die Werbungskosten sowie die Einkommensteuer einschließlich des Solidaritätszuschlages in Abzug zu bringen. Die Einkommensteuer ist nach den jeweils geltenden Einkommensteuertabellen in Abzug zu bringen.
- (11) Bei Einnahmen aus Vermietung und Verpachtung sowie aus Kapitalvermögen sind Werbungskosten nach dem Einkommensteuergesetz in der jeweils geltenden Fassung in Abzug zu bringen.
- (12) Den Beitragspflichtigen mit behinderten Kindern wird von den nach den Absätzen 1 – 11 ermittelten Einkommen ein behinderungsbedingter Mehrbedarf abgesetzt. Der behinderungsbedingte Mehrbedarf beträgt 35 % der für das Kind maßgeblichen Regelbedarfsstufe gemäß dem



Regelbedarfsermittlungsgesetz in der jeweils gültigen Fassung. Zum Nachweis der Anerkennung des behinderungsbedingten Mehrbedarfs ist der aktuelle Schwerbehindertenausweis vorzulegen

### VII Höhe der Kostenbeteiligung

- (1) Die Beitragspflichtigen sind im Rahmen der zumutbaren Belastung gemäß § 90 Abs.4 SGB VIII entsprechend ihrem jährlichen Einkommen an den Kosten der Kindertagesbetreuung zu beteiligen.
- (2) Die Sätze für den jeweils anfallenden Elternbeitrag nach Pkt. 1 Abs. 1 dieser Ordnung sind den Anlagen 1 – 3 zu entnehmen.
- (3) Von Beitragspflichtigen, die Empfänger einer laufenden Sozialleistung (SGB II, SGB XII Asylbewerberleistungsgesetz, Kinderzuschlag gemäß § 6a Bundeskindergeldgesetz) sind, wird abweichend von Abs.1 unabhängig vom jährlichen Einkommen ein monatlicher Beitrag pro Kind erhoben, der im Rahmen der häuslichen Ersparnis zugemutet werden kann. Der monatliche Beitrag beträgt für:

	Mindest-Betreuungszeit	längere Betreuungszeit	verlängerte Betreuungszeit
Kinderkrippe/ Kindergarten	10 €	16 €	17 €
Hort	9 €	10 €	11 €

- (4) Die Regelung gemäß Abs. 3 gilt nicht für Empfänger einer Leistung nach §§ 53, 54 SGB XII oder § 35a VIII; d.h. auch Beitragspflichtige, deren Kinder im Rahmen einer teilstationären Betreuung eine Regel- oder Integrationskindertagesstätte besuchen und / oder dort eine zusätzliche Förderung erhalten, haben Beiträge nach dieser Vorschrift zu entrichten, sofern sie nicht Grundsicherungsleistungen nach den in Abs. 3 genannten Gesetzen beziehen. Unberücksichtigt bei der Beitragsermittlung bleiben jedoch die Kosten für den behinderungsbedingten Mehraufwand, die durch entsprechende Leistungen nach dem SGB VIII bzw. XII entstehen.
- (5) In begründeten Ausnahmefällen und auf schriftlichen Antrag kann ein Kind, das nicht an einer regulären Tagesbetreuung teilnimmt, in der Regel an 20 Öffnungstagen im Jahr eine Kindertagesstätte mit freien Platzkapazitäten besuchen (Besucherkind).

Für die zeitweilige Betreuung ist ein Tagessatz je Betreuungstag zu zahlen:

- in Kinderkrippen	16,00 €	je Betreuungstag
- in Kindergärten	12,00 €	je Betreuungstag
- in Horten	6,00 €	je Betreuungstag

### VIII Beitragsermäßigung/ Beitragsübernahme

- (1) Elternbeiträge sollen gemäß § 90 Abs. 3 SGB VIII auf Antrag ganz oder teilweise vom Träger der öffentlichen Jugendhilfe übernommen werden, wenn die Belastung dem Kind oder seinen Eltern nicht zuzumuten ist.

- (2) Für Kinder aus Pflegefamilien und Heimen (§§ 33, 34 SGB VIII) werden die durchschnittlichen Elternbeiträge vom Amt für Jugend und Soziales gemäß § 17 Abs. 1 Satz 3 KitaG an den Träger gezahlt.

#### IX Inkrafttreten

Diese Elternbeitragsordnung wird mit dem 01.10.2017 wirksam. Die Elternbeitragsordnung vom 01.03.2015 tritt gleichzeitig außer Kraft.

Fürstenwalde, den 23.08.2017



Sascha Schmoldt  
Vorstandsmitglied

Klaus Bachmayer  
Vorstandsvorsitzender  
DRK Kreisverband  
Märkisch-Oder-Havel-Spree e.V.



Anlage 1- Beiträge für Kinder bis zur Vollendung des 3. Lebensjahres - Krippe- (in Euro)			Mindestbetreuungszeit			längere Betreuungszeit			verlängerte Betreuungszeit		
			bis 6 Stunden täglich			über 6 bis 8 Std. täglich			über 8 Stunden täglich		
			100%			125%			130%		
			Spalte 1			Spalte 2			Spalte 3		
Jahresnetto- einkommen	Monats- einkommen	Anzahl der im Haushalt lebenden unterhalts- berechtigten Kinder			Anzahl der im Haushalt lebenden unterhalts- berechtigten Kinder			Anzahl der im Haushalt lebenden unterhalts- berechtigten Kinder			
		1 Kind	2 Kinder	ab 3 Kinder	1 Kind	2 Kinder	ab 3 Kinder	1 Kind	2 Kinder	ab 3 Kinder	
		100%	80%	60%	100%	80%	60%	100%	80%	60%	
unter	17.600 €	59 €	10	8	6	16	13	10	17	14	10
ab	17.600 €	1.467 €	29	23	18	37	29	22	39	31	23
ab	18.900 €	1.575 €	34	27	20	42	34	25	44	36	27
ab	20.200 €	1.683 €	39	31	23	48	39	29	51	41	30
ab	21.500 €	1.792 €	44	35	26	55	44	33	58	46	35
ab	22.800 €	1.900 €	49	40	30	62	49	37	65	52	39
ab	24.100 €	2.008 €	55	44	33	69	55	41	72	58	43
ab	25.400 €	2.117 €	61	49	37	77	61	46	81	64	48
ab	26.700 €	2.225 €	68	54	41	85	68	51	89	71	53
ab	28.000 €	2.333 €	75	60	45	93	75	56	98	78	59
ab	29.300 €	2.442 €	82	65	49	102	82	61	107	86	64
ab	30.600 €	2.550 €	89	71	54	112	89	67	117	94	70
ab	31.900 €	2.658 €	97	78	58	121	97	73	127	102	76
ab	33.200 €	2.767 €	105	84	63	131	105	79	138	110	83
ab	34.500 €	2.875 €	114	91	68	142	114	85	149	119	89
ab	35.800 €	2.983 €	122	98	73	153	122	92	161	128	96
ab	37.100 €	3.092 €	132	105	79	164	132	99	172	138	103
ab	38.400 €	3.200 €	141	113	84	176	142	106	185	148	111
ab	39.700 €	3.308 €	151	120	90	188	151	113	198	158	119
ab	41.000 €	3.417 €	161	128	96	201	161	120	211	169	126
ab	42.300 €	3.525 €	171	137	103	214	171	128	224	180	135
ab	43.600 €	3.633 €	182	145	109	227	182	136	238	191	143
ab	44.900 €	3.742 €	193	154	116	241	193	145	253	202	152
ab	46.200 €	3.850 €	204	163	122	255	204	153	268	214	161
ab	47.500 €	3.958 €	216	173	129	270	216	162	283	227	170
ab	48.800 €	4.067 €	228	182	137	285	228	171	299	239	179
ab	50.100 €	4.175 €	240	192	144	300	240	180	315	252	189
ab	51.400 €	4.283 €	253	202	152	302	242	181	317	254	190
ab	52.700 €	4.392 €	266	213	159	302	242	181	317	254	190
ab	54.000 €	4.500 €	273	218	164	302	242	181	317	254	190

Anlage 2- Beiträge für Kinder im Kindergartenalter - Kindergarten - (in Euro)			Mindestbetreuungszeit			längere Betreuungszeit			verlängerte Betreuungszeit		
			bis 6 Stunden täglich			über 6 bis 8 Std. täglich			über 8 Stunden täglich		
			100%			125%			130%		
Spalte			1			2			3		
Jahresnetto- einkommen	Monats- einkommen	Anzahl der im Haushalt lebenden unterhalts- berechtigten Kinder			Anzahl der im Haushalt lebenden unterhalts- berechtigten Kinder			Anzahl der im Haushalt lebenden unterhalts- berechtigten Kinder			
		1 Kind 100%	2 Kinder 80%	ab 3 Kinder 60%	1 Kind 100%	2 Kinder 80%	ab 3 Kinder 60%	1 Kind 100%	2 Kinder 80%	ab 3 Kinder 60%	
unter	17.600 €	1.467 €	10	8	6	16	13	10	17	14	10
ab	17.600 €	1.467 €	25	20	15	31	25	19	33	26	20
ab	18.900 €	1.575 €	29	23	17	36	29	21	38	30	23
ab	20.200 €	1.683 €	33	26	20	41	33	24	43	34	26
ab	21.500 €	1.792 €	37	30	22	46	37	28	48	39	29
ab	22.800 €	1.900 €	41	33	25	52	41	31	54	43	33
ab	24.100 €	2.008 €	45	37	28	58	46	35	61	49	36
ab	25.400 €	2.117 €	51	41	31	64	51	38	67	54	40
ab	26.700 €	2.225 €	57	45	34	71	57	42	74	59	45
ab	28.000 €	2.333 €	62	50	37	78	62	47	81	65	49
ab	29.300 €	2.442 €	68	54	41	85	68	51	89	71	53
ab	30.600 €	2.550 €	74	59	44	92	74	55	97	78	58
ab	31.900 €	2.658 €	80	64	48	100	80	60	105	84	63
ab	33.200 €	2.767 €	87	69	52	109	87	65	114	91	68
ab	34.500 €	2.875 €	94	75	56	117	94	70	123	99	74
ab	35.800 €	2.983 €	101	81	61	126	101	76	132	106	79
ab	37.100 €	3.092 €	108	87	65	135	108	81	142	114	85
ab	38.400 €	3.200 €	116	93	70	145	116	87	152	122	91
ab	39.700 €	3.308 €	124	99	74	155	124	93	162	130	97
ab	41.000 €	3.417 €	132	106	79	165	132	99	173	138	104
ab	42.300 €	3.525 €	140	112	84	175	140	105	184	147	110
ab	43.600 €	3.633 €	149	119	89	186	149	112	196	156	117
ab	44.900 €	3.742 €	158	126	95	197	158	118	207	166	124
ab	46.200 €	3.850 €	167	134	100	209	167	125	219	175	132
ab	47.500 €	3.958 €	177	141	106	221	177	132	232	185	139
ab	48.800 €	4.067 €	186	149	112	233	186	140	245	196	147
ab	50.100 €	4.175 €	196	157	118	233	186	140	245	196	147
ab	51.400 €	4.283 €	206	165	124	233	186	140	245	196	147
ab	52.700 €	4.392 €	217	174	130	233	186	140	245	197	147
ab	54.000 €	4.500 €	218	174	131	233	186	140	245	196	147

Anlage 3- Beiträge für Kinder im Grundschulalter Hort - (in Euro)			Mindestbetreuungszeit			längere Betreuungszeit			verlängerte Betreuungszeit		
			bis 4 Stunden täglich			über 4 bis 6 Std. täglich			über 6 Stunden täglich		
Spalte			100%			125%			130%		
Jahresnetto- einkommen	Monats- einkommen		1			2			3		
			Anzahl der im Haushalt lebenden unterhalts- berechtigten Kinder			Anzahl der im Haushalt lebenden unterhalts- berechtigten Kinder			Anzahl der im Haushalt lebenden unterhalts- berechtigten Kinder		
			1 Kind	2 Kinder	ab 3 Kinder	1 Kind	2 Kinder	ab 3 Kinder	1 Kind	2 Kinder	ab 3 Kinder
unter			100%	80%	60%	100%	80%	60%	100%	80%	60%
ab	17.600 €	1.467 €	9	7	5	10	8	6	11	9	7
ab	18.900 €	1.575 €	17	14	10	22	17	13	23	18	14
ab	20.200 €	1.683 €	20	16	12	25	20	15	27	21	16
ab	21.500 €	1.792 €	23	19	14	29	23	17	31	24	18
ab	22.800 €	1.900 €	27	21	16	33	27	20	35	28	21
ab	24.100 €	2.008 €	30	24	18	38	30	23	40	32	24
ab	25.400 €	2.117 €	34	27	20	42	34	25	44	36	27
ab	26.700 €	2.225 €	38	30	23	47	38	28	50	40	30
ab	28.000 €	2.333 €	42	34	25	53	42	32	55	44	33
ab	29.300 €	2.442 €	46	37	28	58	46	35	61	49	37
ab	30.600 €	2.550 €	51	41	31	64	51	38	67	54	40
ab	31.900 €	2.658 €	56	45	33	70	56	42	73	59	44
ab	33.200 €	2.767 €	61	49	37	76	61	46	80	64	48
ab	34.500 €	2.875 €	66	53	40	83	66	50	87	69	52
ab	35.800 €	2.983 €	72	57	43	90	72	54	94	75	56
ab	37.100 €	3.092 €	77	62	46	96	77	58	101	81	61
ab	38.400 €	3.200 €	83	67	50	104	83	62	109	87	66
ab	39.700 €	3.308 €	89	71	54	112	89	67	117	94	70
ab	41.000 €	3.417 €	96	77	57	120	96	72	126	100	75
ab	42.300 €	3.525 €	102	82	61	128	102	77	134	107	81
ab	43.600 €	3.633 €	109	87	65	136	109	82	143	114	86
ab	44.900 €	3.742 €	116	93	70	145	116	87	152	122	91
ab	46.200 €	3.850 €	123	99	74	154	123	92	162	129	97
ab	47.500 €	3.958 €	131	105	78	163	131	98	171	137	103
ab	48.800 €	4.067 €	138	111	83	166	133	100	174	139	105
ab	50.100 €	4.175 €	146	117	88	166	133	100	174	139	105
ab	51.400 €	4.283 €	154	123	93	166	133	100	174	139	105
ab	52.700 €	4.392 €	158	126	95	166	133	100	174	139	105